



Ça va bien aller

atelier de programmation




par

CaraVan



Crédits

- <https://www.teacherspayteachers.com/Store/Krista-Walden-Creative-Clips>
- <https://www.teacherspayteachers.com/Store/Rainbow-Sprinkle-Studio-Sasha-Mitten>
- <https://www.teacherspayteachers.com/Store/The-3am-Teacher>
- <http://kimberlygeswein.com>






Ça va bien aller!











Consignes


1. L'élève pige une carte-émotion.
2. L'élève place Bee-Bot sur l'image du livre avec l'arc-en-ciel (case départ).
3. L'élève programme Bee-Bot pour rejoindre la licorne et l'arc-en-ciel ayant la même émotion que sur la carte-émotion pigée.



* La disposition des images sur le tapis peut varier du modèle.







© CaraVan



© CaraVan



Conditions d'utilisation

Cet atelier a été créé par Vanessa Côté et Caroline Ann Gagnon, enseignantes au préscolaire à la CSMB.

Il est interdit de modifier, de vendre ou d'enlever notre signature présente dans le document.

Si vous désirez partager ce document, il serait apprécié de référer vos collègues sur notre page Facebook « CaraVan ».



<https://www.facebook.com/groups/1541868205947224/>

* Si vous constatez des erreurs dans nos documents, veuillez nous en faire part le plus rapidement possible afin que nous puissions faire les corrections nécessaires.



Ça va bien aller!

© CaraVan